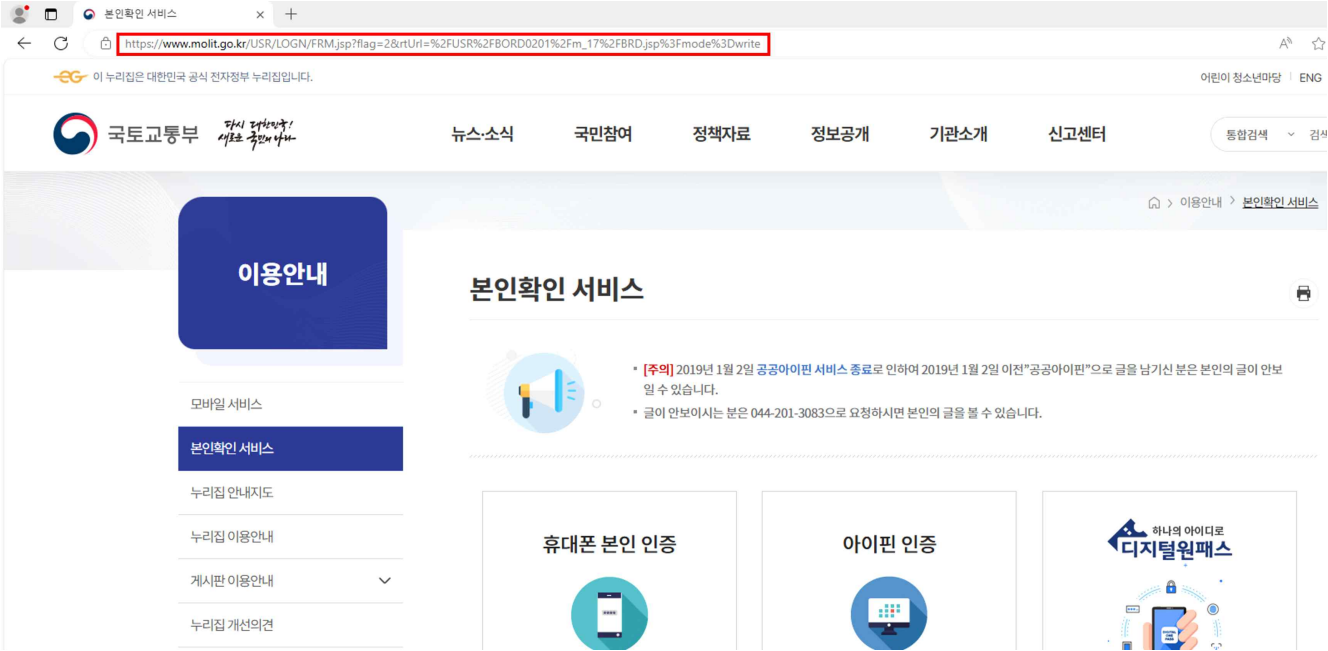


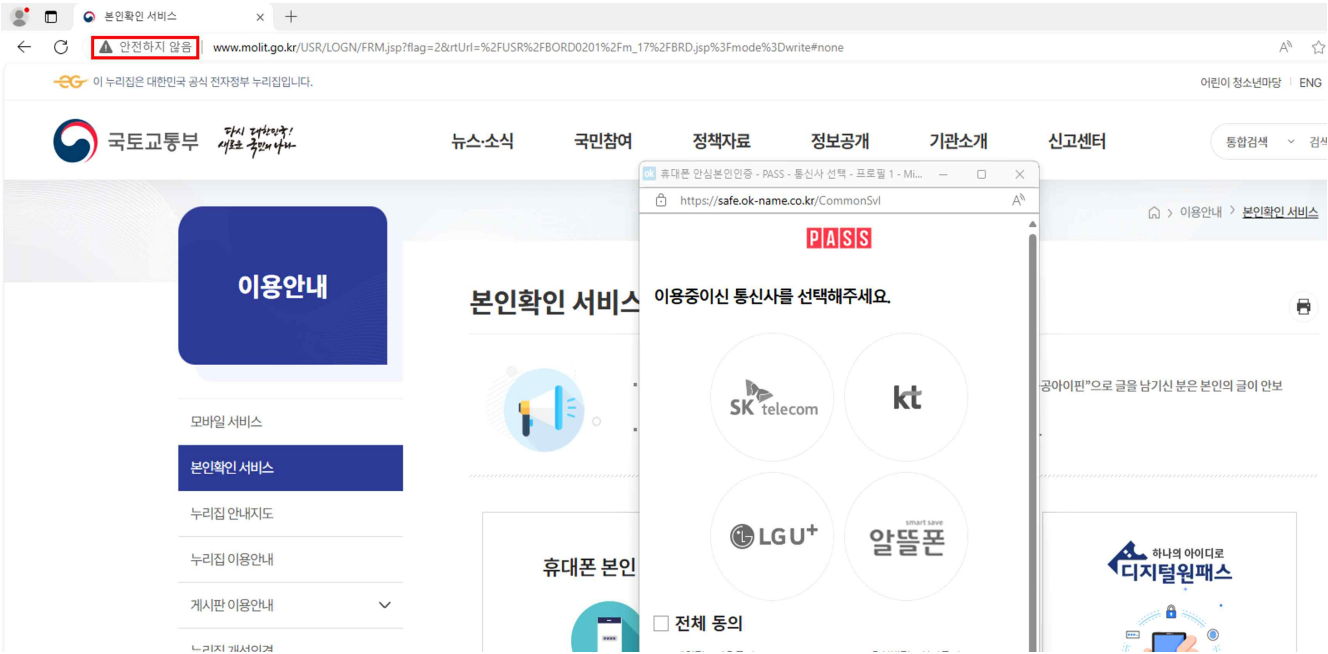
본인인증이 안되는 경우 조치방법

□ Microsoft Edge 사용 시

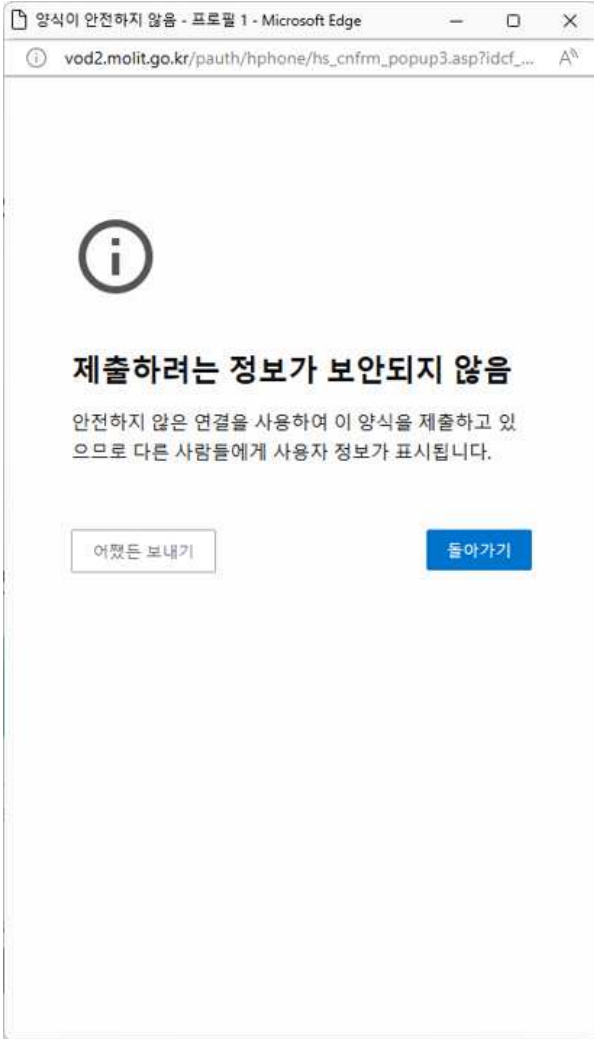
① 인터넷 주소창에서 https → http로 변경 후 엔터



② 아래와 같이 보안이 해제된 상태에서 인증



③ 인증 완료 후 다음 화면 출력 시 어쩡든 보내기 클릭



□ Chrome 사용 시

① 주소 창 더블 클릭

본인확인 서비스

이 누리집은 대한민국 공식 전자정부 누리집입니다.

국토교통부 *다시 권민중!*
새로운 중심에 나하

뉴스·소식 국민참여 정책자료 정보공개 기관소개 신고센터

통합검색

이용안내 > 본인확인 서비스

이용안내

- 모바일 서비스
- 본인확인 서비스**
- 누리집 안내지도
- 누리집 이용안내
- 계시판 이용안내

본인확인 서비스

- [주의]** 2019년 1월 2일 공공아이핀 서비스 종료로 인하여 2019년 1월 2일 이전 "공공아이핀"으로 글을 남기신 분은 본인의 글이 안보일 수 있습니다.
- 글이 안보이시는 분은 044-201-3083으로 요청하시면 본인의 글을 볼 수 있습니다.

휴대폰 본인 인증

아이핀 인증

하나의 아이디로 디지털원패스

② 아래와 같이 상세 url이 보이는 주소창에서 https → http로 변경 후 엔터

본인확인 서비스

이 누리집은 대한민국 공식 전자정부 누리집입니다.

국토교통부 *다시 권민중!*
새로운 중심에 나하

뉴스·소식 국민참여 정책자료 정보공개 기관소개 신고센터

통합검색

이용안내 > 본인확인 서비스

이용안내

- 모바일 서비스
- 본인확인 서비스**
- 누리집 안내지도
- 누리집 이용안내
- 계시판 이용안내

본인확인 서비스

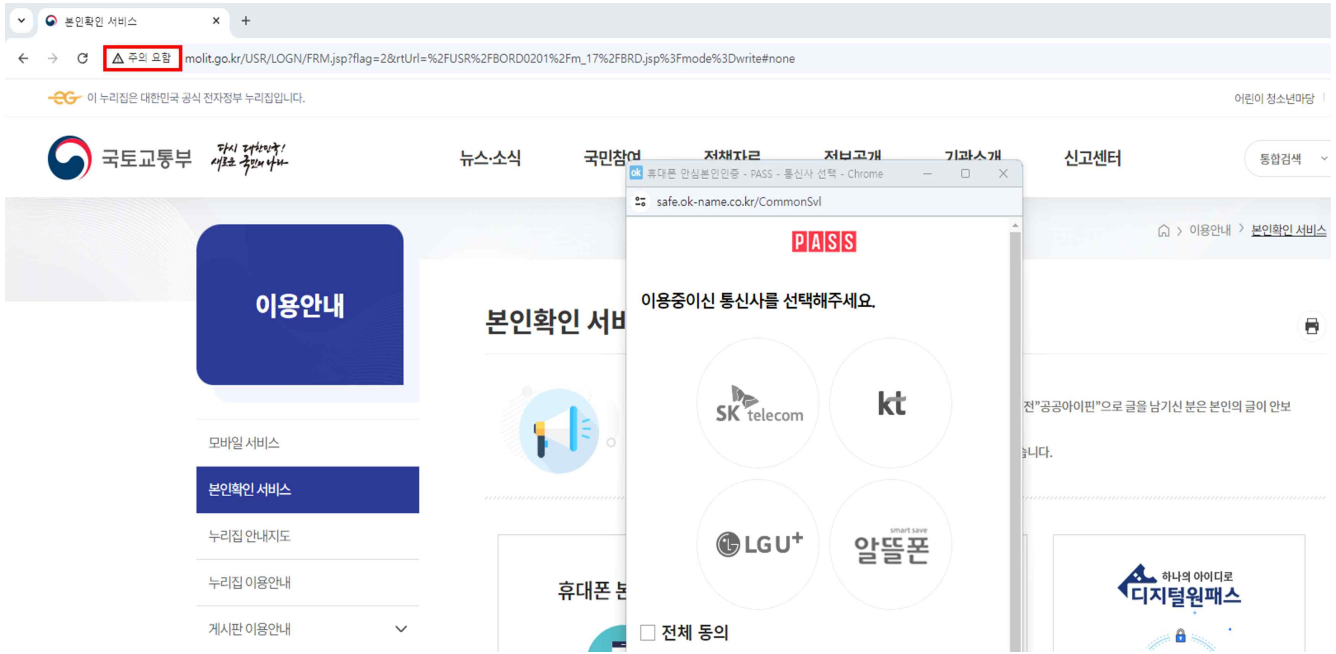
- [주의]** 2019년 1월 2일 공공아이핀 서비스 종료로 인하여 2019년 1월 2일 이전 "공공아이핀"으로 글을 남기신 분은 본인의 글이 안보일 수 있습니다.
- 글이 안보이시는 분은 044-201-3083으로 요청하시면 본인의 글을 볼 수 있습니다.

휴대폰 본인 인증

아이핀 인증

하나의 아이디로 디지털원패스

③ 아래와 같이 보안이 해제된 상태에서 인증



④ 인증 완료 후 다음 화면 출력 시 무시하고 보내기 클릭

